







- Elemento neutro
- Worktop units
- Neutralelemente
- Elément neutres
- Muebles neutros


 Modelli top, su vano aperto o su vano chiuso.
Piano superiore arrotondato in acciaio inox AISI 304 con camino scarico fumi incorporato con griglia in ghisa nera smaltata resistente agli acidi.
Piedini regolabili in acciaio inox AISI 304 18/10















 Bench models, on open stand or with close cupboard
Rounded top surface of AISI 304 stainless steel with built-in chimney for fume discharge and acid-resistant, polished, black porcelain-enamel cast iron grid.
AISI 304 18/10 stainless steel adjustable legs

 Ausführung als Tischgerät, mit offener Unterbau, mit Tür geschlossen
Abgerundete oberer Teil aus Edelstahl mit schwarzer säurebeständiger Gitter aus emailliertem Gusseisen.
Höhenverstellbare Füße aus Edelstahl AISI 304 18/10

 Grille en fonte émaillée revêtue résistante aux acides avec plan supérieur en acier inoxydable arrondi.
Pieds en acier inoxydable AISI 18/10, réglables en hauteur
Modèles à poser, ouverts ou fermés avec portes

- Modelos de sobremesa, abiertos o cerrados con puertas.
Encimera redondeada en acero inoxidable AISI 304 con conducto incorporado para la salida de humos y rejilla de fundición esmaltada en porcelana color negro brillante resistente a los ácidos.
Patas regulables en acero inoxidable AISI 304 18/10



Modello Model Modell Modèle Modelo		Dimensioni esterne External dimensions Außenabmessungen Dim. extérieur Dim. exteriores	Modello Model Modell Modèle Modelo		Dimensioni esterne External dimensions Außenabmessungen Dim. extérieur Dim. exteriores
E7/ENN1BB		mm. 350x700x270h	E7/KNN1BB		mm. 400x700x270h
E7/ENN1BA		mm. 350x700x850h	E7/KNN1BA		mm. 400x700x850h
E7/ENN1BC		mm. 350x700x850h	E7/KNN1BC		mm. 400x700x850h
E7/ENN2BB		mm. 700x700x270h	E7/KNN2BB		mm. 800x700x270h
E7/ENN2BA		mm. 700x700x850h	E7/KNN2BA		mm. 800x700x850h
E7/ENN2BC		mm. 700x700x850h	E7/KNN2BC		mm. 800x700x850h